

# 湖北师范大学高等学历继续教育新生入学资格线上复核流程

## 电脑端操作流程

### 步骤一：登录

登录网址：<https://hbnun.ls365.net/>

用户名：2023 加身份证号码 密码：身份证后六位（其中如有 X 为大写）



### 步骤二：核对信息

学员核对身份证号和录取专业



### 步骤三：电子签名

个人中心——电子签名——手写录入，并确定



### 步骤四：人像录入

个人中心——人像录入——点击允许摄像头拍照



## 步骤五：注：此步骤只需要**专升本**学生完成

个人中心——档案资料

上传：个人照片、身份证正反照片、专科毕业证、专科电子学历备案表（学信网下载）

填写：前置学历姓名、出生年月、毕业学校、毕业证书编号、电子备案注册表在线验证码（前置学历=专科证）等

个人中心

基本信息 档案资料 人像录入 更换头像 安全录入 绑定账号 电子签名

学生姓名	<input type="text"/>	性别	<input checked="" type="radio"/> 男 <input type="radio"/> 女	
出生年月	2005-03-07	民族	汉族	
政治面貌	群众	户籍所在地		
证件类型	身份证	证件号码	110 4	

> 电子照片 (彩色证件免压) **上传照片** 删除

> 身份证正面 **上传身份证正面照片** 删除

> 身份证反面 **上传身份证反面照片** 删除

▼ 学历证书 删除

学历姓名: 张三

学历出生日期: 1999-06-04

学历毕业学校: 湖北师范大学文理学院

学历毕业证书编号: 1326122332112223

学历电子备案注册表在线验证码: AXD2G5XDEDFFFFZ1

**保存学历证书信息**

> 学位证 删除

> 学位认证报告 删除

> 其它证书 删除

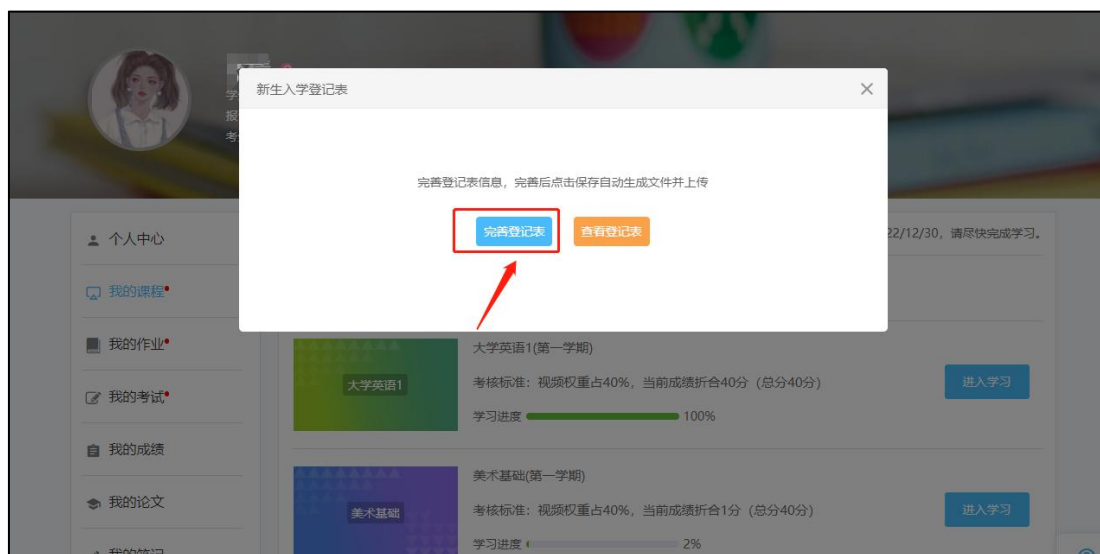
**保存**

**全部上传、填写完毕点击保存**





## 步骤六：填写弹出的入学登记表



请按照左侧示意图，完善右侧表单，据实填写，填完以后点击[保存](#)

**成人高校新生入学登记表**

学校名称：\_\_\_\_\_ 专业名称：\_\_\_\_\_ 学号：\_\_\_\_\_

姓名	工作单位	联系电话	性别	出生年月日	政治面貌	
必填*	必填*	必填*	必填*	年 月 日	必填*	
现有文化程度	参加工作 时间	民族	职业类别	工人 干部 教师 从业人员 社会青年 其他	优惠照顾	
必填*	年 月	必填*	必填*	六选一	少数民族 年满25岁以上 免试入学	
(从初中毕业填起)	起止年月	所在 单 位	职业	身份证 18位 格式 130*210		
	必填*	必填*	必填*			
	必填*	必填*	必填*			
家庭主要成员情况	姓名	称谓	年龄	工作单位	身份证 18位 格式 540*836	
	必填*	必填*	必填*	非必填		
	必填*	必填*	必填*	非必填		
准考证号	身份证号	通 讯 地 址	邮政编码			
必填*	必填*	必填*	必填*			
报名号	脱 产	商 授	业 余	高升本	高升专	
必填*	必填*	必填*	三选二	三选二	三选二	
成人高考成绩	科目名称	统考科目				总分
		科目1	科目2	科目3	科目4	
必填*	必填*	必填*	必填*	必填*	必填*	

备注：1、请各位考生按此表要求据实认真填写。  
2、本表将进入学生毕业档案。  
3、填表人：\_\_\_\_\_ 填表时间：\_\_\_\_\_年\_\_\_\_月\_\_\_\_日

**成人高校新生入学登记表**

学校名称：\_\_\_\_\_ 专业名称：\_\_\_\_\_ 学号：\_\_\_\_\_

姓名	工作单位	联系电话	性别	出生年月日	政治面貌	
必填*	必填*	必填*	必填*	年 月 日	必填*	
现有文化程度	参加工作 时间	民族	职业类别	工人 干部 教师 从业人员 社会青年 其他	优惠照顾	
必填*	年 月	必填*	必填*	六选一	少数民族 年满25岁以上 免试入学	
(从初中毕业填起)	起止年月	所在 单 位	职业	身份证 18位 格式 130*210		
	必填*	必填*	必填*			
	必填*	必填*	必填*			
家庭主要成员情况	姓名	称谓	年龄	工作单位	身份证 18位 格式 540*836	
	必填*	必填*	必填*	非必填		
	必填*	必填*	必填*	非必填		
准考证号	身份证号	通 讯 地 址	邮政编码			
必填*	必填*	必填*	必填*			
报名号	脱 产	商 授	业 余	高升本	高升专	
必填*	必填*	必填*	三选二	三选二	三选二	
成人高考成绩	科目名称	统考科目				总分
		科目1	科目2	科目3	科目4	
必填*	必填*	必填*	必填*	必填*	必填*	

备注：1、请各位考生按此表要求据实认真填写。  
2、本表将进入学生毕业档案。  
3、填表人：\_\_\_\_\_ 填表时间：\_\_\_\_\_年\_\_\_\_月\_\_\_\_日

参 照  
左 边  
示 例  
填 写

注：

- 1.《新生入学登记表》系统设置的强制弹出，填完保存。如下次登录继续弹出直接关闭即可；
- 2.《新生入学登记表》上学号暂时填 2023，等后期学号下来系统会自动更新。

## 手机端操作流程

步骤一、

使用微信扫一扫，



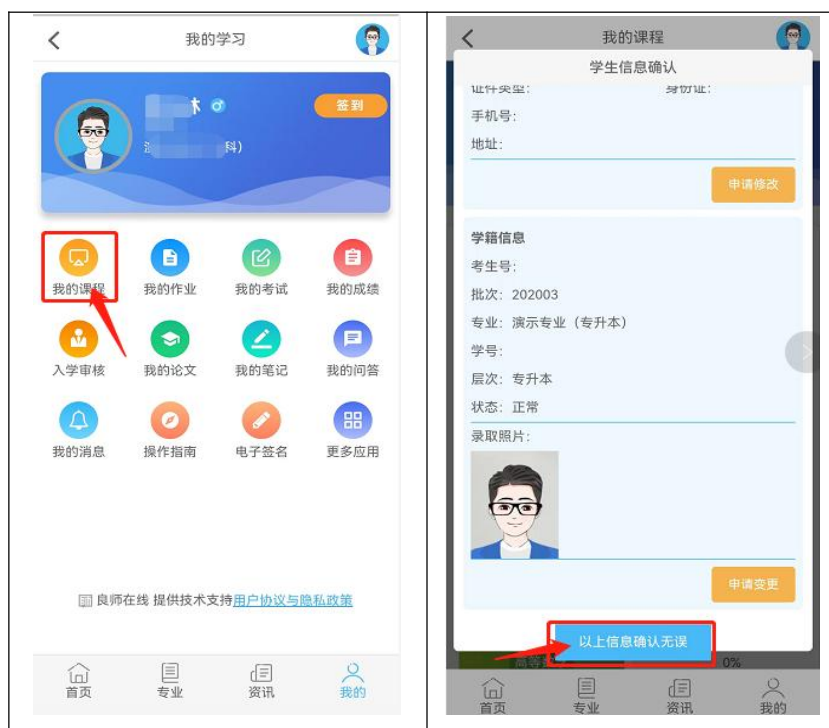
步骤二、学员登录

输入账户为 ， 密码为



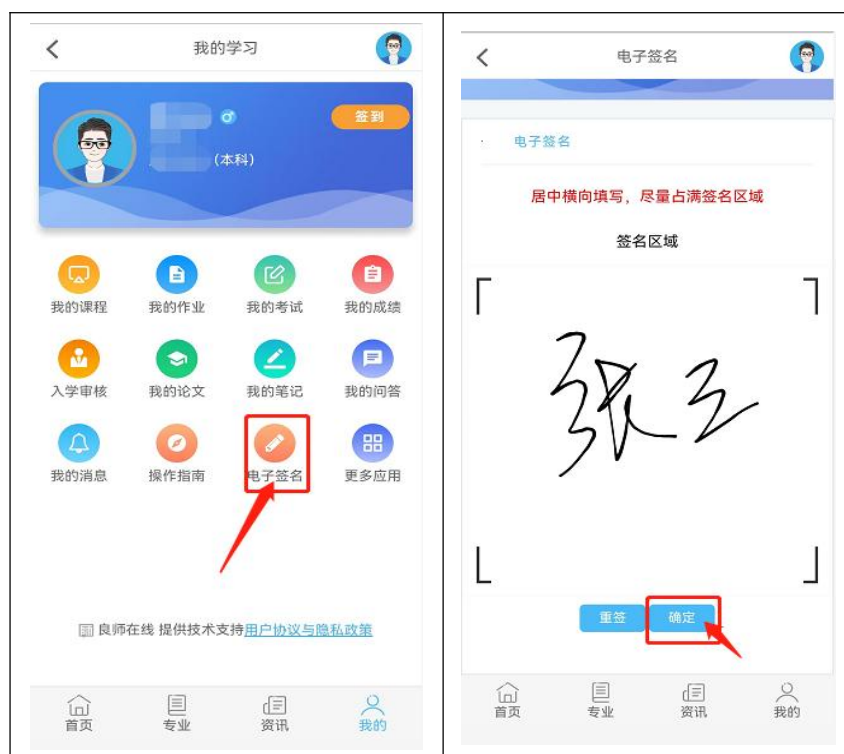
### 步骤三、信息确认

点击我的课程，会自动弹出学生信息确认，核对无误点击确认。



### 步骤四、电子签名

我的学习——电子签名——手写录入——确定



## 步骤五、人像录入

### 个人中心——人像录入——点击允许摄像头拍照

- 注：
1. 人像录入时手机要允许摄像头拍照
  2. 尽量在光线充足的，不要逆光操作
  3. 人脸尽量在拍照框正中间位置



## 步骤六、注：此步骤只需要专升本学生完成

### 个人中心——档案资料

上传：个人照片、身份证正反照片、专科毕业证、专科电子学历备案表（学信网下载）

填写：前置学历姓名、出生年月、毕业学校、毕业证书编号、电子备案注册表在线验证码（前置学历=专科证）等



基本信息 档案资料 人像录入 更换头像

学生姓名:

性别: 男 女

出生年月: 2005-03-07

民族: 汉族

政治面貌: 群众

户籍所在地: 北京市

证件类型: 身份证

证件号码: 110101200503074794

电子版照片 (彩色蓝底免冠)

身份证正面

身份证反面

学历证书

学历姓名:

学历出生日期:

学历毕业学校:

学历毕业证书编号:

学历电子备案注册表在线验证码:

学历认证报告

学位证书

学位认证报告

其它证书



教育部学历证书电子注册备案表

更新日期: 2022年8月31日

姓名			
性别	男	出生日期	1...日
入学日期	201...01日	毕(结)业日期	2...0日
学历类别	普通高等教育	层次	专科
学校名称	湖... ..	学制	3年
专业	...	学习形式	普通全日制
证书编号	1... ..	毕(结)业	毕业
校(院)长姓名: 李开灿			
在线验证			

在线验证

注意事项:

1. 备案表内容发生变更时, 应及时在系统中进行更新。
2. 备案表内容发生变更时, 应及时在系统中进行更新。
3. 备案表内容发生变更时, 应及时在系统中进行更新。
4. 未经学历信息权利人同意, 不得将备案表用于违背权利人意愿之用途。
5. 报告在线验证有效期由报告权利人设置(1-6个月), 其在报告验证到期前可再次延长验证有效期。

专科电子注册备案表在线验证码 (学信网下载)

**注意:**

- 1、学历证书信息请务必参照本人专科毕业证据实填写, 如被查处虚假信息将有可能取消本人入学资格;
- 2、填写完证书信息记得点击“保存学历证书信息”;
- 3、完成上传各项照片, 最后点击“保存”。

## 步骤七、新生入学登记表

填表要求可参照左边示例，注意打星号为必填项，填完点击右上角“保存”



注：

1. 《新生入学登记表》系统设置的强制弹出，填完保存。如下次登录继续弹出直接关闭即可；
2. 《新生入学登记表》上学号暂时填 2023，等后期学号下来系统会自动更新。